





OKO 50X50		GRAND 50X50			ROZMĚR
VÝŠKA	SÍLA STĚNY	VOLNÁ PLOCHA	ROZMĚR PANELU	kg/m ²	
G04 - 13	7. 0/5. 0	82%	1220X3660 1220X2440、 915X3050	5. 90Kgs	
G04 - 25	7. 0/5. 0	80%	1220X3660 1220X2440、 915X3050	11. 7Kgs	
G04 - 50	8. 0/6. 0	71%	1220X4000、 1220X3660 1220X2440、 915X3050	23. 51Kgs	
G04 - 50P	8. 0/6. 0	71%	1220X4000、 1220X3660 1220X2440、 915X3050	21. 20Kgs	

P - PHENOL

OKO 40X40		GRAND 40X40			ROZMĚR
VÝŠKA	SÍLA STĚNY	VOLNÁ PLOCHA	ROZMĚR PANELU	kg/m ²	
G02 - 25	6. 5/5. 0	67%	1247X4047	12. 30Kgs	
G02 - 30	6. 5/5. 0	67%	1247X4047	14. 5Kgs	
G02 - 40	7. 0/5. 0	67%	1247X4047	19. 50Kgs	

OKO 152X25		GRAND 152X25		OBDELNÍKOVÉ OKO	ROZMĚR
VÝŠKA	SÍLA STĚNY	VOLNÁ PLOCHA	ROZMĚR PANELU	kg/m ²	
G13 - 38	8. 5/6. 0	56%	1220X3660、 1220X2440 915X3050	22. 40Kgs	
G13 - 38T	7. 0/5. 0	56%	565X3050	23. 00Kgs	

T - SCHODIŠŤOVÝ TYP

OKO 38X152		GRAND 38X152		OBDELNÍKOVÉ OKO	ROZMĚR
VÝŠKA	SÍLA STĚNY	VOLNÁ PLOCHA	ROZMĚR PANELU	kg/m ²	
G11 - 38	8. 0/6. 0	67%	1220X3660、 1220X2440 915X3050	16. 50Kgs	

OKO 25X100		GRAND 25X100		OBDELNÍKOVÉ OKO	ROZMĚR
VÝŠKA	SÍLA STĚNY	VOLNÁ PLOCHA	ROZMĚR PANELU	kg/m ²	
G08 - 25	6. 5/6. 0	68%	1220X3660、 1220X2440 915X3050	13. 80Kgs	
G08 - 25H	9. 5/8. 0	52%	1220X3660、 1220X2440 915X3050	19. 00Kgs	
G08 - 30	7. 0/5. 5	68%	1007X3007	15. 6Kgs	
G08 - 38	8. 0/6. 0	68%	1220X3660、 1220X2440 915X3050	22. 50Kgs	
G08 - 38T	15/5. 0	46%	1220X3660	21. 00Kgs	

H - VYSOKÁ ZÁTĚŽ

T - VYŠŠÍ NÁŠLAPOVÁ PLOCHA